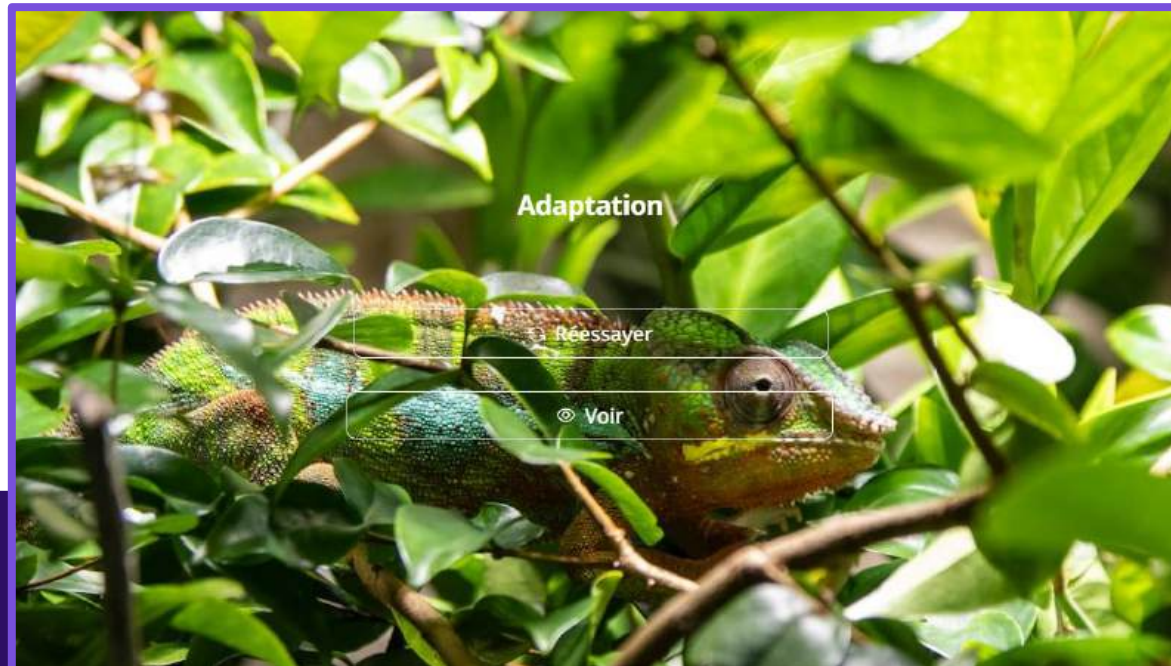


# climateschoolAtlas

## Guide utilisateur Salarié

Je suis apprenant



## Créer son compte

Je suis apprenant

1

Renseigner les champs suivants  
E-mail.  
Créer votre nouveau mot de passe.

climateschoolAtlas

Bienvenue sur EdApp

Nous avons simplement besoin de quelques détails supplémentaires de votre part pour créer votre compte

E-mail

Créez votre nouveau mot de passe

By creating an account, you agree to EdApp's [Terms and Conditions](#) and [Privacy Policy](#).

Créer un compte EdApp

Vous avez déjà un compte ? [Connectez-vous](#)



2

Cliquer sur  
Créer un compte EdApp.

Une fois cette étape passée, vous pouvez commencer directement le parcours de sensibilisation, en suivant le Temps 1.

Contenu

Revenir à la page d'accueil.

Liste de lecture

Parcours de sensibilisation à suivre.

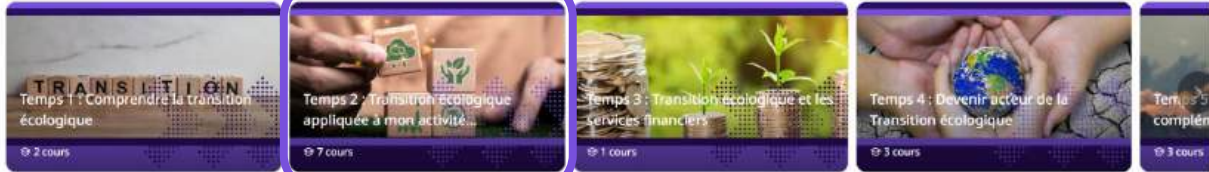
Notifications

Profil utilisateur

## Suivre un Temps

Je suis apprenant

Listes de lecture



Temps 2 : Transition écologique appliquée à mon...



Temps 2 : Transition écologique appliquée à mon activité professionnelle

1 module minimum à choisir - 1 heure/module

Contenu

Je travaille au service informatique

Je travaille en vente et relation client

Commencer la liste de lecture



0% Révissez toutes les leçons obligatoires pour terminer ce cours

Je travaille au service informatique

6 chapitres de 5 minutes chacun

Leçons

1. C'est en cours...

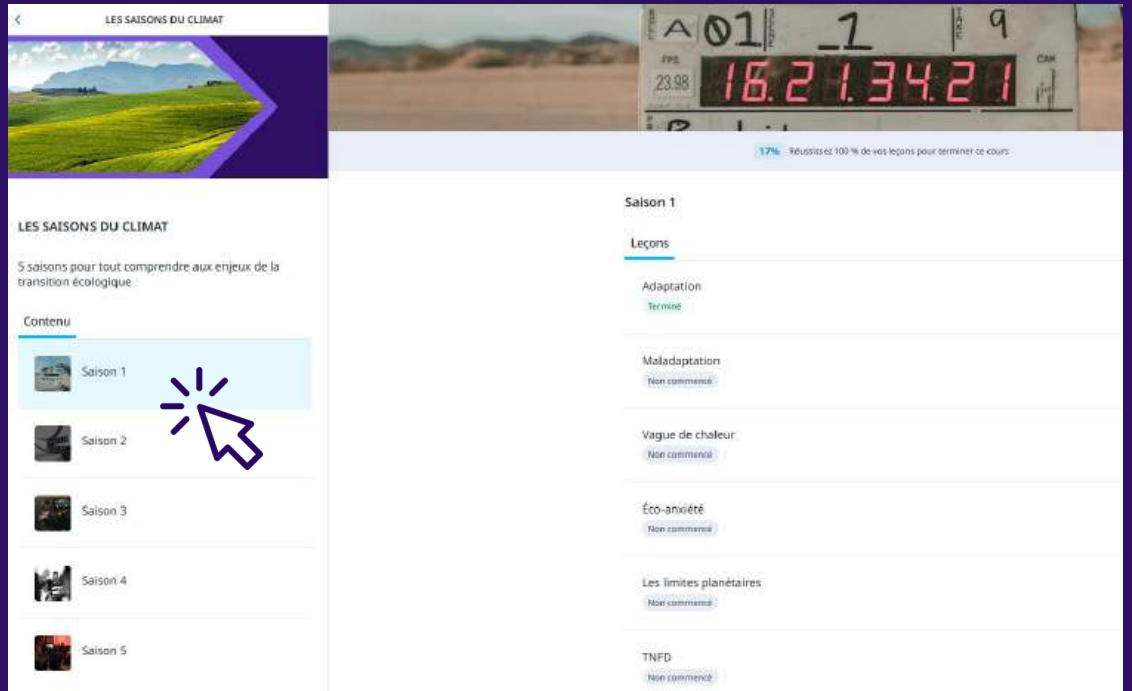
Obligatoire: Obligatoire

2. Vous êtes responsable !

Obligatoire: Obligatoire

## Visionner Les saisons du climat

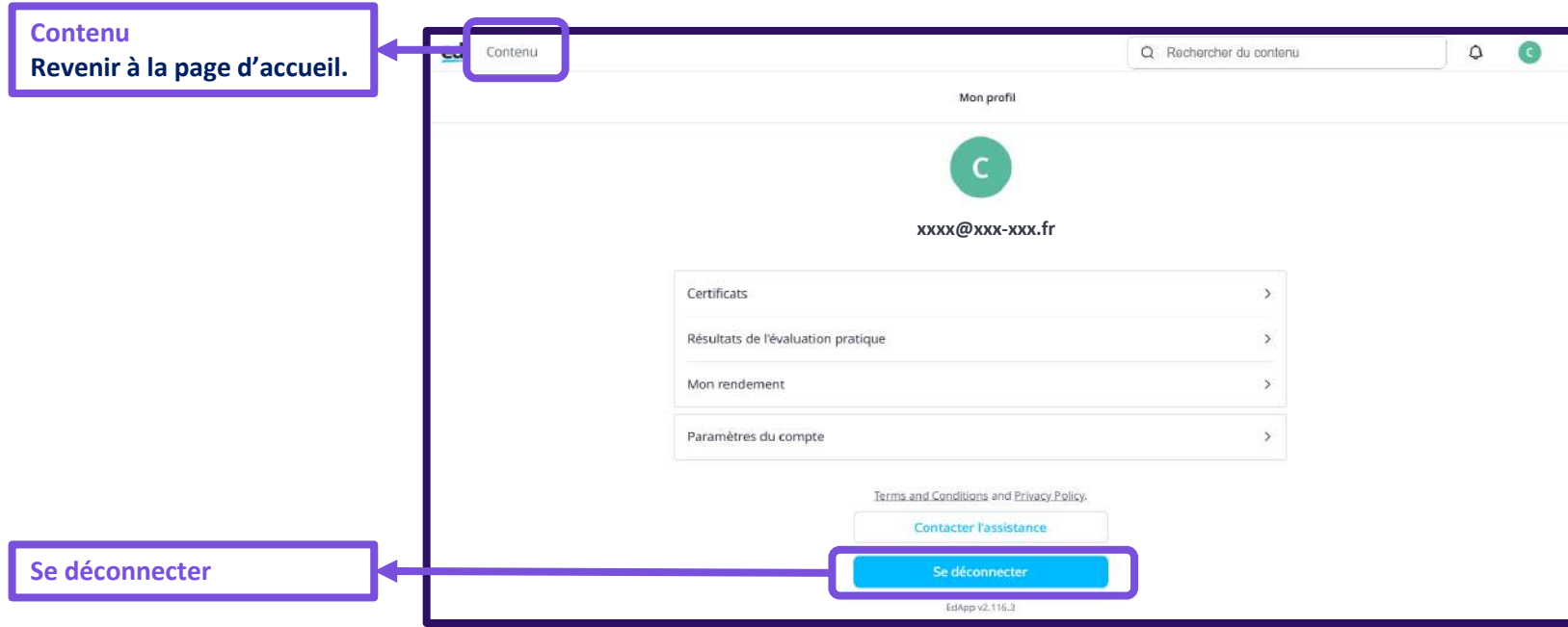
Des vidéos courtes de 3 à 5 minutes classées par saison et qui aborde chacune une thématique ou un sujet précis.



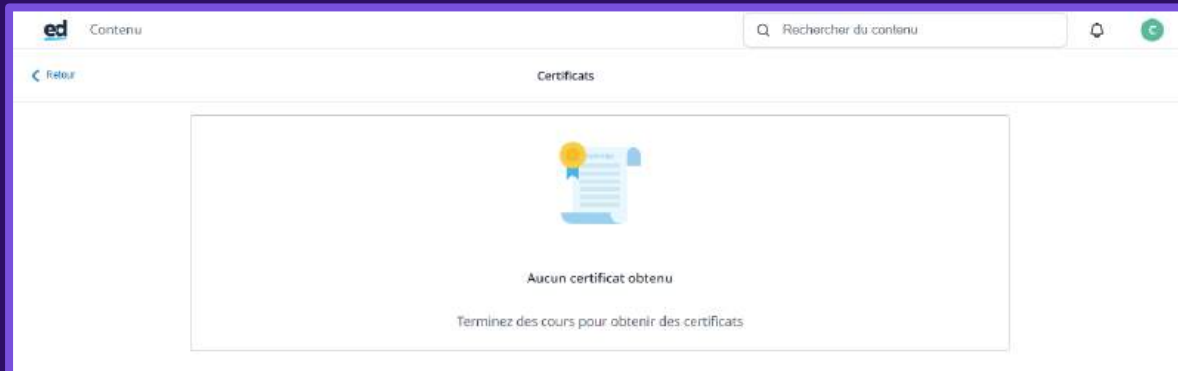
# climateschoolAtlas

## Mon profil (1/2)

Je suis apprenant

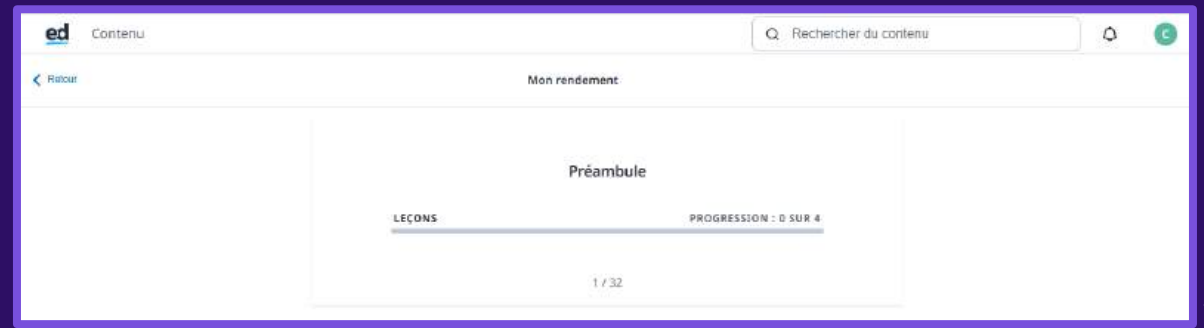


1



**Certificats**  
Espace sur lequel seront visibles les certificats (téléchargeables) qui vous seront délivrés à chaque fin de cours ou de Temps.

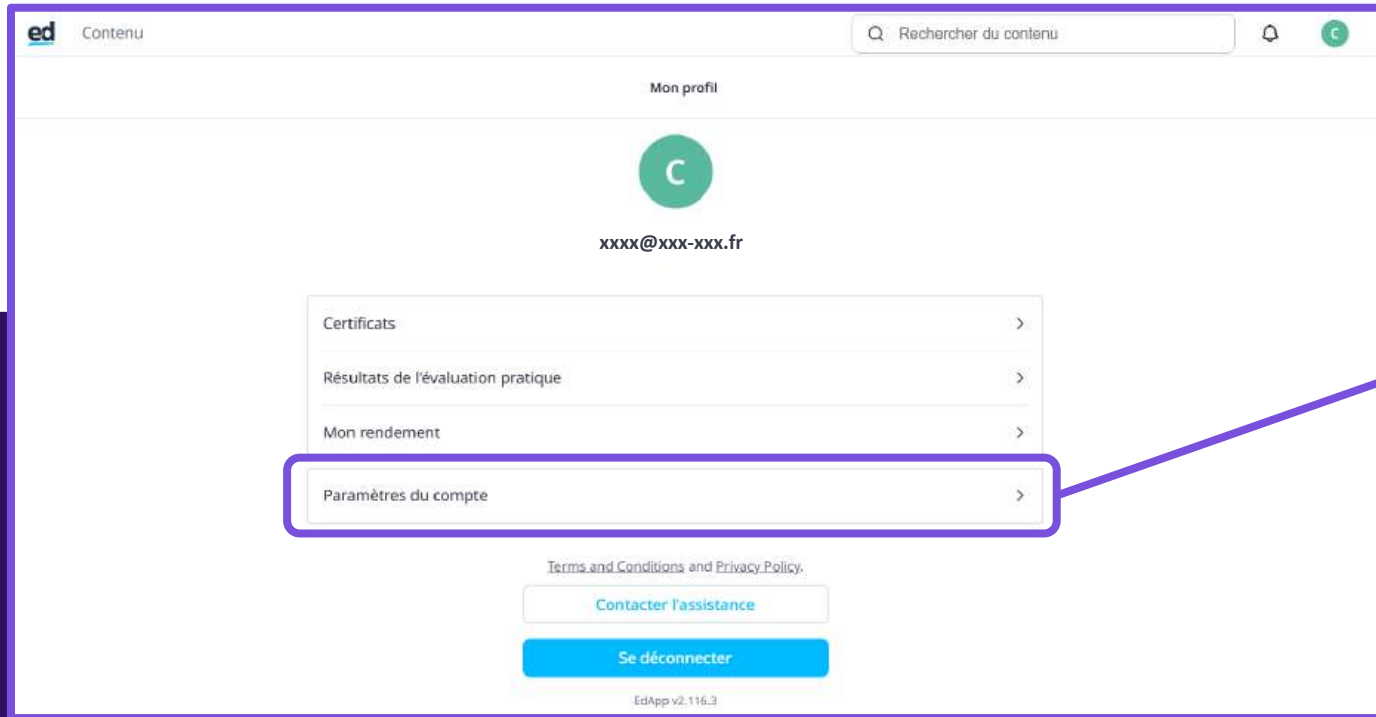
2



**Mon rendement**  
Cet onglet vous permet de suivre votre progression.

## Mon profil (2/2)

Je suis apprenant



**Changer le mot de passe**  
Vous pouvez changer à tout moment votre mot de passe à partir de cet onglet.

**Associer des comptes**  
Cet onglet vous permet de visualiser les identifiants de connexion avec lesquels vous êtes connecté.